

ภาคผนวก

ภาคผนวก ก

ภาพถ่ายประกอบรายงาน



ภาพที่ 1 แสดงป้ายชื่อโครงการ



ภาพที่ 2 แสดงภูมิสถาปัตย์ภายในโครงการ







ภาพที่ 3 แสดงภูมิสถาปัตย์ภายในโครงการ

รายงานการติดตามตรวจสอบคุณภาพสิ่งแวดล้อม โครงการ โซ โซฟิเทล หัวหิน (So Sofitel Hua Hin)
ประจำเดือนกรกฎาคม - เดือนธันวาคม 2568 (ระยะดำเนินการ)

	
<p>ภาพที่ 4 แสดงภูมิสถาปัตย์ภายในโครงการ</p>	<p>ภาพที่ 5 แสดงพื้นที่สีเขียวของโครงการ</p>
	
<p>ภาพที่ 6 แสดงภูมิสถาปัตย์ภายในโครงการ</p>	<p>ภาพที่ 7 แสดงพื้นที่สีเขียวของโครงการ</p>

รายงานการติดตามตรวจสอบคุณภาพสิ่งแวดล้อม โครงการ โซ โซฟิเทล หัวหิน (So Sofitel Hua Hin)
ประจำเดือนกรกฎาคม - เดือนธันวาคม 2568 (ระยะดำเนินการ)


	
<p>ภาพที่ 8 แสดงพื้นที่สีเขียวของโครงการ</p>	<p>ภาพที่ 9 แสดงกำแพงของโครงการ</p>
	
<p>ภาพที่ 10 แสดงอาคารห้องพักร้อยต่างอากาศ อาคารที่ 1</p>	<p>ภาพที่ 11 แสดงอาคารห้องพักร้อยต่างอากาศ อาคารที่ 2</p>




ภาพที่ 12 แสดงอาคารห้องพักต่างอากาศ อาคารที่ 3



ภาพที่ 13 แสดงอาคารห้องพักต่างอากาศ อาคารที่ 4



ภาพที่ 14 แสดงอาคารห้องพักต่างอากาศ อาคารที่ 5



ภาพที่ 15 แสดงอาคารห้องพักต่างอากาศ อาคารที่ 6



ภาพที่ 16 แสดงอาคารห้องพักต่างอากาศ อาคารที่ 7



ภาพที่ 17 แสดงอาคารห้องพักต่างอากาศ อาคารที่ 8



ภาพที่ 18 แสดงอาคารร้านอาหาร



ภาพที่ 19 แสดงหม้อแปลงไฟ ชุดที่ 1



ภาพที่ 20 แสดงหม้อแปลงไฟ ชุดที่ 2



ภาพที่ 21 แสดงหม้อแปลงไฟ ชุดที่ 3



ภาพที่ 22 แสดงป้ายรณรงค์ประหยัดไฟฟ้า



ภาพที่ 23 แสดงป้ายรณรงค์ประหยัดน้ำ

	
<p>ภาพที่ 24 แสดงป้ายรณรงค์ไม่ทิ้งกระดาษชำระลงชักโครก</p>	<p>ภาพที่ 25 แสดงห้องน้ำคนพิการ</p>
	
<p>ภาพที่ 26 แสดงอุปกรณ์ประหยัดไฟ หลอด LED ภายในห้องพัก</p>	<p>ภาพที่ 27 แสดงถังขยะมูลฝอยทั่วไป ภายในห้องพัก</p>




ภาพที่ 28 แสดงถังขยะมูลฝอยเปียก ภายในห้องน้ำห้องพัก







ภาพที่ 29 แสดงถังขยะมูลฝอย ห้องสปปา



ภาพที่ 30 แสดงถังขยะมูลฝอย ห้องฟิตเนส



ภาพที่ 31 แสดงสุขภัณฑ์ประหยัคน้ำ

	
<p>ภาพที่ 32 แสดงเครื่องปรับอากาศในห้องพัก</p>	<p>ภาพที่ 33 แสดงหน้าต่างห้องพัก</p>
	
<p>ภาพที่ 34 แสดงอุปกรณ์ตรวจจับควันไฟ (Smoke Detector) ภายในห้องพัก</p>	<p>ภาพที่ 35 แสดงอุปกรณ์ตรวจจับความร้อน (Heat Detector) ภายในอาคาร</p>


รายงานการติดตามตรวจสอบคุณภาพสิ่งแวดล้อม โครงการ โซ โซฟิเทล หัวหิน (So Sofitel Hua Hin)
ประจำเดือนกรกฎาคม - เดือนธันวาคม 2568 (ระยะดำเนินการ)

	
<p>ภาพที่ 36 แสดงพื้นที่จอordenต์ และรถจักรยานยนต์</p>	<p>ภาพที่ 37 แสดง QR Code แสดงความคิดเห็นจากผู้เข้าพักในโครงการ</p>
	
<p>ภาพที่ 38 แสดงอุปกรณ์ประหยัไฟฟ้าเบอร์ 5</p>	<p>ภาพที่ 40 แสดงป้ายจำกัดความเร็วของโครงการ</p>

	
<p>ภาพที่ 41 แสดงเครื่องหมายช่องจราจรบนพื้นลานจอดรถ</p>	<p>ภาพที่ 42 แสดงเครื่องหมายช่องจราจรบนพื้นลานจอดรถ</p>
	
<p>ภาพที่ 43 แสดงพื้นที่จอดรถยนต์ และรถจักรยานยนต์</p>	<p>ภาพที่ 44 แสดงไฟกระพริบบริเวณทางแยกจากทางหลวงชนบท</p>

 <p>25 พ.ย. 2568 10:52:35 จ.เพชรบุรี อ.ชะอำ 76120 ประเทศไทย</p>	 <p>25 พ.ย. 2568 10:21:40 บางเกตชอย 6 จ.เพชรบุรี อ.ชะอำ 76120 ประเทศไทย</p>
<p>ภาพที่ 45 แสดงกล้องวงจรปิด ภายในโครงการ</p>	<p>ภาพที่ 46 แสดงกล้องวงจรปิด ภายในโครงการ</p>
 <p>25 พ.ย. 2568 10:17:15 บางเกตชอย 6 จ.เพชรบุรี อ.ชะอำ 76120 ประเทศไทย</p>	 <p>25 พ.ย. 2568 10:17:01 บางเกตชอย 6 จ.เพชรบุรี อ.ชะอำ 76120 ประเทศไทย</p>
<p>ภาพที่ 47 แสดงภาชนะรองรับขยะมูลฝอยแต่ละประเภท</p>	<p>ภาพที่ 48 แสดงห้องพัสดุฟอยนำกลับมาใช้ใหม่</p>

	
<p>ภาพที่ 49 แสดงห้องพักมูลฝอยย่อยสลาย</p>	<p>ภาพที่ 50 แสดงห้องพักเศษอาหาร</p>
	
<p>ภาพที่ 51 แสดงมิเตอร์ไฟฟ้าของระบบบำบัดน้ำเสีย รวมระบบปรับอากาศ</p>	<p>ภาพที่ 52 แสดงมิเตอร์ไฟฟ้าของระบบบำบัดน้ำเสียรวมระบบ ปรับอากาศ</p>

	
<p>ภาพที่ 53 แสดงบ่อเก็บน้ำที่ผ่านระบบบำบัด</p>	<p>ภาพที่ 54 แสดงจุดเก็บบำบัดน้ำเสีย</p>
	
<p>ภาพที่ 55 แสดงถังเก็บน้ำสำรองใต้ดิน</p>	<p>ภาพที่ 56 แสดงถังเก็บน้ำสำรองใต้ดิน</p>



ภาพที่ 57 แสดงถังเก็บน้ำสำรอง ความจุ 60 ลบ.ม




ภาพที่ 58 แสดงถังพักระบบบำบัดน้ำเสีย



ภาพที่ 59 แสดงตู้อุปกรณ์ดับเพลิง



ภาพที่ 60 แสดงวิธีการใช้อุปกรณ์ดับเพลิง


	
<p>ภาพที่ 61 แสดงป้ายทางออกฉุกเฉิน</p>	<p>ภาพที่ 62 แสดงป้ายทางออกฉุกเฉิน</p>
	
<p>ภาพที่ 63 แสดงอุปกรณ์แจ้งเหตุสัญญาณเพลิงไหม้</p>	<p>ภาพที่ 64 แสดงหัวรับน้ำดับเพลิง</p>

รายงานการติดตามตรวจสอบคุณภาพสิ่งแวดล้อม โครงการ โซ โซฟิเทล หัวหิน (So Sofitel Hua Hin)
ประจำเดือนกรกฎาคม - เดือนธันวาคม 2568 (ระยะดำเนินการ)


	
<p>ภาพที่ 65 แสดงเจ้าหน้าที่รักษาความปลอดภัย</p>	<p>ภาพที่ 66 แสดงจุดรวมพล</p>
	
<p>ภาพที่ 67 แสดงป้ายบอกระดับความลึกของสระว่ายน้ำ</p>	<p>ภาพที่ 68 แสดงป้ายกฎข้อปฏิบัติสำหรับผู้ใช้บริการสระว่ายน้ำ และค่า pH, Cl ประจำวัน</p>



ภาพที่ 69 แสดงห่วงชูชีพ





ภาพที่ 70 แสดงเจ้าหน้าที่ควบคุมดูแลสระว่ายน้ำ



ภาพที่ 71 แสดงไม้ช่วยชีวิต



ภาพที่ 72 แสดงรางระบายน้ำมีฝาปิด ระบบสกิมเมอร์

	
<p>ภาพที่ 73 แสดงรางระบายน้ำมีฝาปิด ระบบสทิมเมอร์</p>	<p>ภาพที่ 74 แสดงอ่างล้างมือ บริเวณสระว่ายน้ำ</p>
	
<p>ภาพที่ 75 แสดงห้องน้ำ ห้องเปลี่ยนเสื้อผ้า บริเวณสระว่ายน้ำ</p>	<p>ภาพที่ 76 แสดงเครื่องเครื่องกระตุ้นหัวใจบริเวณสระว่ายน้ำ</p>



ภาพที่ 77 แสดงกล่องปฐมพยาบาลบริเวณสระว่ายน้ำ



ภาพที่ 78 แสดงเครื่องช่วยหายใจบริเวณสระว่ายน้ำ








ภาพที่ 79 แสดงห้องเก็บสารเคมี



ภาพที่ 80 แสดงห้องเก็บสารเคมี

รายงานการติดตามตรวจสอบคุณภาพสิ่งแวดล้อม โครงการ โซ โซฟิเทล หัวหิน (So Sofitel Hua Hin)
ประจำเดือนกรกฎาคม - เดือนธันวาคม 2568 (ระยะดำเนินการ)

	
<p>ภาพที่ 81 แสดงบ่อหน้าน้ำแบบมีฝาปิด</p>	<p>ภาพที่ 82 แสดงระเบียบห้องพัก และที่นั่งนอกอาคาร</p>
	
<p>ภาพที่ 83 แสดงไฟส่องสว่างตรงบันได</p>	<p>ภาพที่ 84 แสดงบัตรพนักงาน</p>



ภาพที่ 85 แสดงไฟบริเวณสระว่ายน้ำ



ภาพที่ 86 แสดงไฟบริเวณสระว่ายน้ำ



ภาพที่ 87 แสดงการทำความสะอาดเครื่องปรับอากาศ



ภาพที่ 88 แสดงการทำความสะอาดเครื่องปรับอากาศ



ภาพที่ 89 แสดงการตรวจสอบรอบรั้วของท่อจ่ายน้ำ และปั๊ม



ภาพที่ 90 แสดงการตรวจสอบรอบรั้วของท่อจ่ายน้ำ และปั๊ม



ภาพที่ 91 แสดงการตรวจสอบรอบรั้วของท่อจ่ายน้ำ และปั๊ม



ภาพที่ 92 แสดงการตรวจสอบรอบรั้วของท่อจ่ายน้ำ และปั๊ม

รายงานการติดตามตรวจสอบคุณภาพสิ่งแวดล้อม โครงการ โซ โซฟิเทล หัวหิน (So Sofitel Hua Hin)
ประจำเดือนกรกฎาคม - เดือนธันวาคม 2568 (ระยะดำเนินการ)

	
<p>ภาพที่ 93 แสดงป้ายเครื่องหมายเข้า-ออก</p>	<p>ภาพที่ 94 แสดงป้ายเครื่องหมายเข้า-ออก</p>
	
<p>ภาพที่ 95 แสดงป้ายงดใช้เสียงดัง</p>	<p>ภาพที่ 96 แสดงกล่องปฐมพยาบาลบริเวณหน้าแผนกต้อนรับ</p>

รายงานการติดตามตรวจสอบคุณภาพสิ่งแวดล้อม โครงการ โซ โซฟิเทล หัวหิน (So Sofitel Hua Hin)
ประจำเดือนกรกฎาคม - เดือนธันวาคม 2568 (ระยะดำเนินการ)



ภาพที่ 97 แสดงถังขยะบริเวณหน้าแผนกต้อนรับ



ภาพที่ 98 แสดงห้อง Fitness ของโครงการ



ภาพที่ 99 แสดงโทรศัพท์ภายในห้องพัก




ภาพที่ 100 แสดงถังขยะเปียกภายในห้องครัว



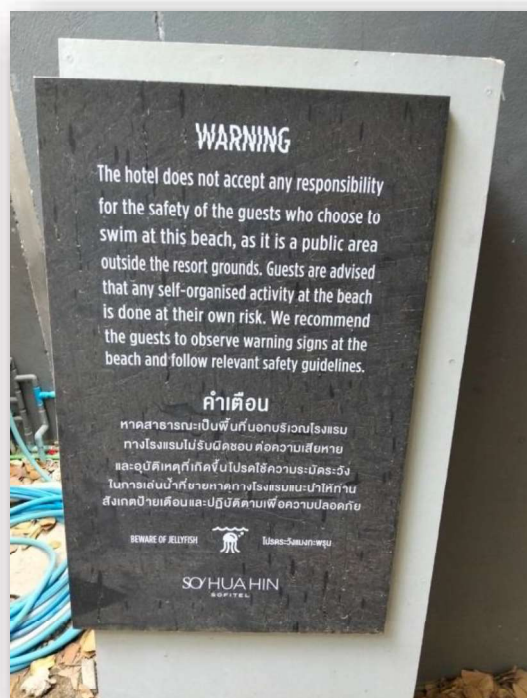
ภาพที่ 101 แสดงพนักงานดักไขมัน



ภาพที่ 102 แสดงเจ้าหน้าที่ดูแลบริเวณหน้าทะเล



ภาพที่ 103 แสดงพนักงานทำความสะอาดห้องขยะ



ภาพที่ 104 แสดงป้ายระวังแมงกระพรุน



ภาพที่ 105 และ 106 แสดงการทำความสะอาดนอกห้องภายในโครงการ